

СРОКИ ВЫПОЛНЕНИЯ РАБОТ В ЛАБОРАТОРИИ

Wax up анатомический	4 дня
Вкладка культевая из металла или диоксида циркония	4 дня
Временная пластмассовая коронка (вареная)	4 дня
Временная пластмассовая коронка (CAD/CAM)	3 дня
Каркас из металла или диоксида циркония	4 дня
Облицовка керамикой	4 дня
Е.Мах, композит Ceramage	5 дней
Коронка "под ключ" (металл/диоксид циркония) , 1-3 единицы	5 дней
Коронка "под ключ" (металл/диоксид циркония) , 4-6 единиц	8 дней
Индивидуальный абатмент (металл/диоксид циркония)	5 дней
Индивидуальная ложка / Прикусной шаблон	2 дня
Полный съемный протез	10 дней
Частичный съемный протез	7 дней
Каппы разобщающая / ретенционная / для отбеливания	1 день
Каппа-сплинт для завышения прикуса (ORTHOTIC)	2 дня
Любые коррекции работ	2 дня

Все сроки выполнения работ указаны в рабочих днях, не включая дни забора и доставки работ, а также заказа и доставки комплектующих.

Возможно срочное изготовление любой работы по предварительной договоренности со Старшим техником по телефону +7 (495) 120-43-03 до отправки в Лабораторию.

ОБЩИЕ УСЛОВИЯ И ГАРАНТИЙНЫЕ ОБЯЗАТЕЛЬСТВА

Лаборатория высоких технологий "ФАБЕРДЕНТ" рекомендует детально заполнять Заказ-наряд, чтобы работа была выполнена максимально успешно.

На позиции: хирургические шаблоны, wax up анатомический, вкладки культевые и временные коронки - Заказ-наряд подлежит закрытию, и работа является законченной.

При производстве мостовидных протезов все не опорные зубы являются полноценной единицей и оплачиваются согласно действующего прайс-листа Лаборатории.

Работа, выполненная Лабораторией, но не сданная Заказчиком пациенту по какой-либо причине в двухнедельных срок, должна быть оплачена Заказчиком или подлежит возврату в Лабораторию.

Гарантия на все изделия, выполненные в Лаборатории - 1 год.

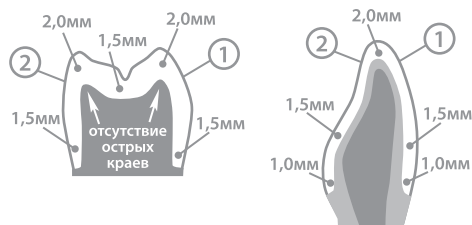
Условием гарантии съемных протезов является обязательная перебазировка протезов в течение 180 дней со дня сдачи.

Гарантия не распространяется на:

- временные реставрации, имediat-протезы, починки и дополнительные работы;
- работы, выполненные по некачественным слепкам;
- работы, не соответствующие требованиям и стандартам лаборатории;
- работы, поступившие на переделку с измененным планом протезирования.

ПАМЯТКА ПО ПРЕПАРИРОВАНИЮ ЗУБА

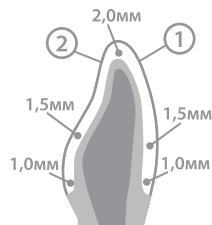
КОРОНКИ



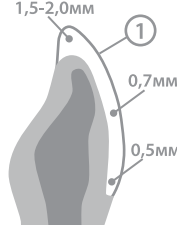
- ① Вестибулярная поверхность
- ② Язычная/нёбная поверхность

- Все острые углы и линии должны быть закруглены
- Все зарубки должны быть удалены и создана плотная посадка
- Не должны быть оставлены кромки (фарфор/соединение эмали) в контактной зоне

ВКЛАДКИ



ВИНИРЫ



ПОДГОТОВКА УСТУПА

ПРАВИЛЬНО 😊



Уступ правильной формы. Уступ с наклоном в 6 градусов, плавно переходящий в штампик – идеальный вариант для безметалловой коронки.



Уступ в форме плеча лучше всего использовать для телескопических коронок.



Режущий край правильной закруглённой формы.



Должна быть конусообразная форма с закруглёнными краями в верхней части.

НЕ ПРАВИЛЬНО ☹️



Уступ «лыжа» противопоказан, так как не позволяет добиться точного прилегания.



Касательный уступ для безметалловой керамики не подходит. Продольное напряжение может вызвать разлом.



Режущий край в форме пика. Зуб не должен препарироваться таким образом.



Параллельные плоскости или поднутрения противопоказаны.